

WYBORY DO RADY POWIATU

Okręg wyborczy nr:	*	1	Liczba mandatów:	*	4
--------------------	---	---	------------------	---	---

ZESTAWIENIE WYNIKÓW GŁOSOWANIA I PODZIAŁU MANDATÓW W OKRĘGU WYBORCZYM

Zestawienie wyników głosowania i podziału mandatów w okręgu wyborczym nr 1, utworzonym dla wyboru Rady Powiatu Nowosądeckiego sporządzone dnia 18 listopada 2014 przez Powiatową Komisję Wyborczą w Nowym Sączu.

Komisja stwierdza, że otrzymała protokoły głosowania od 25 obwodowych komisji wyborczych właściwych do przeprowadzenia głosowania w okręgu i na podstawie tych protokołów ustaliła następujące wyniki głosowania w okręgu:

1	Liczba wyborców uprawnionych do głosowania (<i>umieszczonych w spisie, z uwzględnieniem dodatkowych formularzy</i>) w chwili zakończenia głosowania	*	2	1	5	8	3
2	Liczba wyborców, którym wydano karty do głosowania (<i>liczba podpisów w spisie oraz adnotacje „odmowa podpisu”</i>)	*	1	2	7	8	6
3	Liczba wyborców głosujących przez pełnomocnika (<i>liczba kart do głosowania wydanych na podstawie otrzymanych przez komisję aktów pełnomocnictwa</i>)	*	*	*	*	*	7
4	Liczba wyborców, którym wysłano pakiety wyborcze	*	*	*	*	*	0
5	Liczba otrzymanych kopert zwrotnych	*	*	*	*	*	0
5a	Liczba kopert zwrotnych, w których nie było oświadczenia o osobistym i tajnym oddaniu głosu	*	*	*	*	*	0
5b	Liczba kopert zwrotnych, w których oświadczenie nie było podpisane przez wyborcę	*	*	*	*	*	0
5c	Liczba kopert zwrotnych, w których nie było koperty na kartę do głosowania	*	*	*	*	*	0
5d	Liczba kopert zwrotnych, w których znajdowała się niezaklejona koperta na kartę do głosowania	*	*	*	*	*	0
5e	Liczba kopert na kartę do głosowania wrzuconych do urny	*	*	*	*	*	0

Uwaga! Liczba z pkt. 5 nie może być większa od liczby z pkt. 4.

6	Liczba kart wyjętych z urny	*	1	2	7	8	4
6a	w tym liczba kart wyjętych z kopert na karty do głosowania	*	*	*	*	*	0

Uwaga! Liczba z pkt. 6 pomniejszona o liczbę z pkt. 6a powinna być równa liczbie z pkt. 2.

7	Liczba kart nieważnych (<i>innych niż urzędowo ustalone lub nieopatrzone pieczęcią obwodowej komisji wyborczej</i>)	*	*	*	*	*	0
8	Liczba kart ważnych	*	1	2	7	8	4
9	Liczba głosów nieważnych (<i>z kart ważnych</i>)	*	*	2	2	3	0
10	Liczba głosów ważnych oddanych łącznie na wszystkie listy kandydatów (<i>z kart ważnych</i>)	*	1	0	5	5	4

Uwaga! Suma liczb z pkt. 9 i 10 musi być równa liczbie z pkt. 8.

[Podpis]
Zobacz...

11. Na poszczególne listy kandydatów i umieszczonych na nich kandydatów oddano następujące liczby głosów ważnych:

Lista nr 3 — KW Prawo i Sprawiedliwość

Liczba głosów ważnych oddanych na listę:	*	*	4	7	0	1
--	---	---	---	---	---	---

Na poszczególnych kandydatów z tej listy oddano następujące liczby głosów ważnych:

1	ŁATKA Stanisław	*	*	*	8	8	3
2	POTONIEC Roman Szczepan	*	*	1	5	2	5
3	KOTARBA Józef Jan	*	*	*	5	4	8
4	USZKO Marek Krzysztof	*	*	*	2	2	5
5	KRÓL Małgorzata Maria	*	*	*	1	8	4
6	PASIUT Małgorzata Jadwiga	*	*	*	1	4	4
7	LESZKO Monika Anna	*	*	*	1	3	6
8	ZAREMBA Tadeusz Andrzej	*	*	1	0	5	6
Razem		*	*	4	7	0	1

Uwaga! Suma głosów oddanych na wszystkich kandydatów z danej listy (rubryka „Razem”) równa się liczbie głosów ważnych oddanych na tę listę. Wyjątek od tej zasady może dotyczyć listy, na której znajduje się nazwisko kandydata skreślonego z listy.

Lista nr 4 — KW Platforma Obywatelska RP

Liczba głosów ważnych oddanych na listę:	*	*	1	6	1	2
--	---	---	---	---	---	---

Na poszczególnych kandydatów z tej listy oddano następujące liczby głosów ważnych:

1	BODZIONY Krzysztof Wojciech	*	*	1	0	9	0
2	BABIK Irena Wiesława	*	*	*	1	1	0
3	MAŁEK Robert Gabriel	*	*	*	*	7	4
4	KOWALIK Marta	*	*	*	*	3	5
5	CISEK Agnieszka Małgorzata	*	*	*	*	2	2
6	ZYGADŁO Tadeusz	*	*	*	*	3	7
7	KARPIERZ Mariusz Andrzej	*	*	*	1	1	4
8	CEBULA Małgorzata Grażyna	*	*	*	1	3	0

Bociekowski

Razem	*	*	1	6	1	2
-------	---	---	---	---	---	---

Uwaga! Suma głosów oddanych na wszystkich kandydatów z danej listy (rubryka „Razem”) równa się liczbie głosów ważnych oddanych na tę listę. Wyjątek od tej zasady może dotyczyć listy, na której znajduje się nazwisko kandydata skreślonego z listy.

Lista nr 13 — KWW SOLIDARNIE DLA SĄDECCZYNY

Liczba głosów ważnych oddanych na listę:	*	*	*	6	5	1
--	---	---	---	---	---	---

Na poszczególnych kandydatów z tej listy oddano następujące liczby głosów ważnych:

1	ZĄBEK Jacek Kazimierz	*	*	*	2	1	6
2	SZUBRYT Józef Kazimierz	*	*	*	*	3	0
3	KOCAŃDA Piotr Józef	*	*	*	*	7	9
4	LIZOŃ Krzysztof Grzegorz	*	*	*	1	6	5
5	WOLAŃSKA Aneta Natalia	*	*	*	*	4	4
6	PIETRZAK Małgorzata Janina	*	*	*	*	*	5
7	KUNICKA Józefa Barbara	*	*	*	*	3	3
8	OBRZUT Artur Stanisław	*	*	*	*	7	9
	Razem	*	*	*	6	5	1

Uwaga! Suma głosów oddanych na wszystkich kandydatów z danej listy (rubryka „Razem”) równa się liczbie głosów ważnych oddanych na tę listę. Wyjątek od tej zasady może dotyczyć listy, na której znajduje się nazwisko kandydata skreślonego z listy.

Lista nr 14 — KWW SĄDECKI RUCH SAMORZĄDOWY

Liczba głosów ważnych oddanych na listę:	*	*	2	5	0	7
--	---	---	---	---	---	---

Na poszczególnych kandydatów z tej listy oddano następujące liczby głosów ważnych:

1	DZIEDZINA Jan	*	*	1	7	7	7
2	SZEWczyk Zenon Piotr	*	*	*	3	5	5
3	RYSIEWICZ Maria	*	*	*	*	9	8
4	GASPARSKI Tomasz Szczepan	*	*	*	*	4	5
5	MAJCHRZAK Stanisław	*	*	*	*	1	7
6	MRÓZ Beata	*	*	*	*	3	0
7	ZACHWIEJA Monika Agnieszka	*	*	*	1	1	0
8	POPARDA Elżbieta	*	*	*	*	7	5

Bodnar Cotor

Razem	*	*	2	5	0	7
-------	---	---	---	---	---	---

Uwaga! Suma głosów oddanych na wszystkich kandydatów z danej listy (rubryka „Razem”) równa się liczbie głosów ważnych oddanych na tę listę. Wyjątek od tej zasady może dotyczyć listy, na której znajduje się nazwisko kandydata skreślonego z listy.

Lista nr 15 — KWW WSPÓLNOTA SAMORZĄDOWA ZIEMI SADECKIEJ

Liczba głosów ważnych oddanych na listę:	*	*	*	7	3	4
--	---	---	---	---	---	---

Na poszczególnych kandydatów z tej listy oddano następujące liczby głosów ważnych:

1	WARDEGA Władysław	*	*	*	1	5	0
2	JAGIEŁA Magdalena Jolanta	*	*	*	*	5	6
3	TOMCZYK Stanisław	*	*	*	*	5	9
4	MYJAK Tadeusz Stanisław	*	*	*	*	3	8
5	ZARABSKA Agata	*	*	*	*	8	8
6	ZYGADŁO Marek Jerzy	*	*	*	*	6	0
7	POTONIEC-MĘDOŃ Urszula Agata	*	*	*	2	2	8
8	KOZIK Halina	*	*	*	*	5	5
	Razem	*	*	*	7	3	4

Uwaga! Suma głosów oddanych na wszystkich kandydatów z danej listy (rubryka „Razem”) równa się liczbie głosów ważnych oddanych na tę listę. Wyjątek od tej zasady może dotyczyć listy, na której znajduje się nazwisko kandydata skreślonego z listy.

Lista nr 16 — KWW SADECKA WSPÓLNOTA SAMORZĄDOWA

Liczba głosów ważnych oddanych na listę:	*	*	*	3	4	9
--	---	---	---	---	---	---

Na poszczególnych kandydatów z tej listy oddano następujące liczby głosów ważnych:

1	SUDO Grzegorz Mieczysław	*	*	*	*	7	6
2	OWSIANKA Tomasz Marcin	*	*	*	1	2	1
3	MASTALSKA Bogumiła Jadwiga	*	*	*	1	2	9
4	NOWAK Paweł Edmund	*	*	*	*	*	9
5	ZYGMUNT Magdalena Bogusława	*	*	*	*	1	4
	Razem	*	*	*	3	4	9

Uwaga! Suma głosów oddanych na wszystkich kandydatów z danej listy (rubryka „Razem”) równa się liczbie głosów ważnych oddanych na tę listę. Wyjątek od tej zasady może dotyczyć listy, na której znajduje się nazwisko kandydata skreślonego z listy.

12. Spośród komitetów wyborczych mających zarejestrowaną listę w okręgu warunek uzyskania co najmniej 5% głosów ważnych w skali powiatu i prawo do uczestniczenia w podziale mandatów w okręgu uzyskały listy następujących komitetów wyborczych:

1)	lista nr 3 KW Prawo i Sprawiedliwość	4701
2)	lista nr 4 KW Platforma Obywatelska RP	1612
3)	lista nr 14 KWW SĄDECKI RUCH SAMORZĄDOWY	2507

Podział mandatów pomiędzy listy kandydatów

13. Wyliczenie ilorazów wyborczych dla poszczególnych list kandydatów uczestniczących w podziale mandatów jest następujące (z dokładnością do czterech miejsc po przecinku):

Lista nr 3

Liczba głosów oddanych na listę nr 3 — $X = 4701$

Wyliczone ilorazy wyborcze:

$X:1 = 4\,701,0000$

$X:2 = 2\,350,5000$

$X:3 = 1\,567,0000$

$X:4 = 1\,175,2500$

$X:5 = 940,2000$

Lista nr 4

Liczba głosów oddanych na listę nr 4 — $X = 1612$

Wyliczone ilorazy wyborcze:

$X:1 = 1\,612,0000$

$X:2 = 806,0000$

$X:3 = 537,3333$

$X:4 = 403,0000$

$X:5 = 322,4000$

Lista nr 14

Liczba głosów oddanych na listę nr 14 — $X = 2507$

Wyliczone ilorazy wyborcze:

$X:1 = 2\,507,0000$

$X:2 = 1\,253,5000$

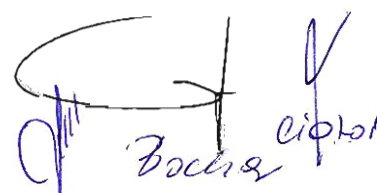
$X:3 = 835,6667$

$X:4 = 626,7500$

$X:5 = 501,4000$

14. Szereg kolejno największych liczb (ilorazów wyborczych) jest następujący:


- 1) 4 701,0000 odpowiada liście nr 3
- 2) 2 507,0000 odpowiada liście nr 14
- 3) 2 350,5000 odpowiada liście nr 3
- 4) 1 612,0000 odpowiada liście nr 4
- 5) 1 567,0000 odpowiada liście nr 3




15. W związku z tym, iż ilorazy wyborcze równe ostatniej z liczb uszeregowanych (upoważniającej do przyznania mandatu) uzyskały lista - pierwszeństwo do otrzymania mandatu uzyskała lista nr -, na którą oddano najwięcej głosów.
16. W związku z tym, iż ilorazy wyborcze równe ostatniej z liczb uszeregowanych (upoważniającej do przyznania mandatu) uzyskały lista -, i oddano na nie równą liczbę głosów, pierwszeństwo do otrzymania mandatu uzyskała lista nr -, na którą w większej liczbie obwodów oddano większą liczbę głosów.
17. Ponieważ pierwszeństwa do otrzymania nie można ustalić w sposób opisany w pkt 15 i 16 pierwszeństwo do uzyskania mandatu przez listę -, Komisja ustaliła w trybie losowania i mandat przypadł liście nr - .

Przy sporządzeniu protokołu obecni byli członkowie Komisji:


1 Skoczeń Dominik – PRZEWODNICZĄCY


(podpis)

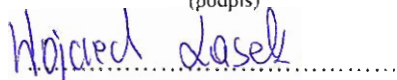
2 Bocheńska Barbara Agata – ZASTĘPCA


(podpis)


3 Franczak Artur Stanisław – CZŁONEK


(podpis)

4 Lasek Wojciech Stanisław – CZŁONEK


(podpis)

5 Wstawska Ciastoń Ewelina Magdalena – CZŁONEK


(podpis)

