

WYBORY DO RADY POWIATU

Okręg wyborczy nr: * 4 Liczba mandatów: * 4

ZESTAWIENIE WYNIKÓW GŁOSOWANIA I PODZIAŁU MANDATÓW W OKRĘGU WYBORCZYM

Zestawienie wyników głosowania i podziału mandatów w okręgu wyborczym nr 4, utworzonym dla wyboru Rady Powiatu Nowosądeckiego sporządzone dnia 18 listopada 2014 przez Powiatową Komisję Wyborczą w Nowym Sączu.

Komisja stwierdza, że otrzymała protokoły głosowania od 20 obwodowych komisji wyborczych właściwych do przeprowadzenia głosowania w okręgu i na podstawie tych protokołów ustaliła następujące wyniki głosowania w okręgu:

1	Liczba wyborców uprawnionych do głosowania (<i>umieszczonych w spisie, z uwzględnieniem dodatkowych formularzy</i>) w chwili zakończenia głosowania	*	2	3	2	8	1
2	Liczba wyborców, którym wydano karty do głosowania (<i>liczba podpisów w spisie oraz adnotacje „odmowa podpisu”</i>)	*	1	3	4	6	9
3	Liczba wyborców głosujących przez pełnomocnika (<i>liczba kart do głosowania wydanych na podstawie otrzymanych przez komisję aktów pełnomocnictwa</i>)	*	*	*	*	1	6
4	Liczba wyborców, którym wysłano pakiety wyborcze	*	*	*	*	*	0
5	Liczba otrzymanych kopert zwrotnych	*	*	*	*	*	0
5a	Liczba kopert zwrotnych, w których nie było oświadczenia o osobistym i tajnym oddaniu głosu	*	*	*	*	*	0
5b	Liczba kopert zwrotnych, w których oświadczenie nie było podpisane przez wyborcę	*	*	*	*	*	0
5c	Liczba kopert zwrotnych, w których nie było koperty na kartę do głosowania	*	*	*	*	*	0
5d	Liczba kopert zwrotnych, w których znajdowała się niezaklejona koperta na kartę do głosowania	*	*	*	*	*	0
5e	Liczba kopert na kartę do głosowania wrzuconych do urny	*	*	*	*	*	0

Uwaga! Liczba z pkt. 5 nie może być większa od liczby z pkt. 4.

6	Liczba kart wyjętych z urny	*	1	3	4	6	9
6a	w tym liczba kart wyjętych z kopert na karty do głosowania	*	*	*	*	*	0

Uwaga! Liczba z pkt. 6 pomniejszona o liczbę z pkt. 6a powinna być równa liczbie z pkt. 2.

7	Liczba kart nieważnych (<i>innych niż urzędowo ustalone lub nieopatrzonych pieczęcią obwodowej komisji wyborczej</i>)	*	*	*	*	*	0
8	Liczba kart ważnych	*	1	3	4	6	9
9	Liczba głosów nieważnych (<i>z kart ważnych</i>)	*	*	1	5	8	9
10	Liczba głosów ważnych oddanych łącznie na wszystkie listy kandydatów (<i>z kart ważnych</i>)	*	1	1	8	8	0

Symbol kontrolny systemu informatycznego i jego kod kreskowy



Uwaga! Suma liczb z pkt. 9 i 10 musi być równa liczbie z pkt. 8.

11. Na poszczególne listy kandydatów i umieszczonych na nich kandydatów oddano następujące liczby głosów ważnych:

Lista nr 3 — KW Prawo i Sprawiedliwość

Liczba głosów ważnych oddanych na listę:	*	*	4	9	6	1
--	---	---	---	---	---	---

Na poszczególnych kandydatów z tej listy oddano następujące liczby głosów ważnych:

1	POREBA Antoni Marian	*	*	1	3	9	6
2	KOSZYK Antoni	*	*	1	1	3	3
3	DURLAK Wiktor Michał	*	*	*	9	7	2
4	SAPALSKI Marcin Piotr	*	*	*	3	4	5
5	SZYSZKA Alicja Stanisława	*	*	*	2	9	6
6	SĘDZIK Natalia Katarzyna	*	*	*	1	5	8
7	KROK Karolina Maria	*	*	*	2	1	0
8	CHRONOWSKI Stanisław Józef	*	*	*	4	5	1
Razem		*	*	4	9	6	1

Uwaga! Suma głosów oddanych na wszystkich kandydatów z danej listy (rubryka „Razem”) równa się liczbie głosów ważnych oddanych na tę listę. Wyjątek od tej zasady może dotyczyć listy, na której znajduje się nazwisko kandydata skreślonego z listy.

Lista nr 4 — KW Platforma Obywatelska RP

Liczba głosów ważnych oddanych na listę:	*	*	1	1	9	7
--	---	---	---	---	---	---

Na poszczególnych kandydatów z tej listy oddano następujące liczby głosów ważnych:

1	WANATOWICZ Stanisław Franciszek	*	*	*	7	9	4
2	SUŁKOWSKA Katarzyna Urszula	*	*	*	*	5	7
3	ROMAŃSKI Wacław Eugeniusz	*	*	*	1	1	9
4	GONDEK Michał	*	*	*	*	7	0
5	PEKALA-ŻUR Beata	*	*	*	*	1	3
6	GRUCA Janusz Edward	*	*	*	*	5	3
7	BOGUSZ Zbigniew Łukasz	*	*	*	*	1	5
8	WANATOWICZ Elżbieta Marta	*	*	*	*	7	6

Symbol kontrolny systemu informatycznego i jego kod kreskowy

[Handwritten signature]
Coty Bochen

Razem	*	*	1	1	9	7
-------	---	---	---	---	---	---

Uwaga! Suma głosów oddanych na wszystkich kandydatów z danej listy (rubryka „Razem”) równa się liczbie głosów ważnych oddanych na tę listę. Wyjątek od tej zasady może dotyczyć listy, na której znajduje się nazwisko kandydata skreślonego z listy.

Lista nr 13 — KWW SOLIDARNIE DLA SĄDECCZYNY

Liczba głosów ważnych oddanych na listę:	*	*	1	1	3	2
--	---	---	---	---	---	---

Na poszczególnych kandydatów z tej listy oddano następujące liczby głosów ważnych:

1	OBRZUT Jan Stanisław	*	*	*	3	2	0
2	PORĘBA-PIETRZAK Marzena Maria	*	*	*	1	2	5
3	WRONA Stanisław Stefan	*	*	*	2	3	2
4	TARSA Wiesław	*	*	*	*	1	5
5	ŁUKASIK Zdzisław	*	*	*	*	7	5
6	RODAK Czesława Elżbieta	*	*	*	*	9	8
7	MOTYKA Maria	*	*	*	1	7	6
8	KRZYSZTOŃ Marek Kazimierz	*	*	*	*	9	1
	Razem	*	*	1	1	3	2

Uwaga! Suma głosów oddanych na wszystkich kandydatów z danej listy (rubryka „Razem”) równa się liczbie głosów ważnych oddanych na tę listę. Wyjątek od tej zasady może dotyczyć listy, na której znajduje się nazwisko kandydata skreślonego z listy.


Lista nr 14 — KWW SĄDECKI RUCH SAMORZĄDOWY

Liczba głosów ważnych oddanych na listę:	*	*	3	0	2	1
--	---	---	---	---	---	---

Na poszczególnych kandydatów z tej listy oddano następujące liczby głosów ważnych:

1	BRONSKI Józef Antoni	*	*	1	0	8	6
2	OBRZUT Wiktor Stanisław	*	*	*	7	4	4
3	GŁÓWCZYK Marta Maria	*	*	*	2	4	1
4	MATUŁA Ewa	*	*	*	1	9	0
5	ROLKA Janusz Grzegorz	*	*	*	2	2	8
6	SEKUŁA Marcin Michał	*	*	*	*	4	8
7	SZYSZKA Marzena Dorota	*	*	*	2	1	6
8	ŚLUSARCZYK Wojciech	*	*	*	2	6	8

Symbol kontrolny systemu informatycznego i jego kod kreskowy



Razem	*	*	3	0	2	1
-------	---	---	---	---	---	---

Uwaga! Suma głosów oddanych na wszystkich kandydatów z danej listy (rubryka „Razem”) równa się liczbie głosów ważnych oddanych na tę listę. Wyjątek od tej zasady może dotyczyć listy, na której znajduje się nazwisko kandydata skreślonego z listy.

Lista nr 16 — KWW SĄDECKA WSPÓLNOTA SAMORZĄDOWA

Liczba głosów ważnych oddanych na listę:	*	*	1	5	6	9
--	---	---	---	---	---	---

Na poszczególnych kandydatów z tej listy oddano następujące liczby głosów ważnych:

1	GLIŃSKI Jarosław	*	*	*	5	1	1
2	MACIEJOWSKI Zbigniew Michał	*	*	*	1	2	1
3	MICZOLEK Irena	*	*	*	2	9	1
4	OBRZUT Piotr	*	*	*	1	0	0
5	PAŁANCEWICZ Stanisława Grażyna	*	*	*	*	9	2
6	POREĘBA Ewa Barbara	*	*	*	1	6	4
7	PRZETACZNIK Ryszard Stanisław	*	*	*	*	6	1
8	PTASZKOWSKI Stanisław Bogdan	*	*	*	2	2	9
	Razem	*	*	1	5	6	9

Uwaga! Suma głosów oddanych na wszystkich kandydatów z danej listy (rubryka „Razem”) równa się liczbie głosów ważnych oddanych na tę listę. Wyjątek od tej zasady może dotyczyć listy, na której znajduje się nazwisko kandydata skreślonego z listy.

Symbol kontrolny systemu informatycznego i jego kod kreskowy

[Handwritten signature]
Bociek Cioll.

12. Spośród komitetów wyborczych mających zarejestrowaną listę w okręgu warunek uzyskania co najmniej 5% głosów ważnych w skali powiatu i prawo do uczestniczenia w podziale mandatów w okręgu uzyskały listy następujących komitetów wyborczych:

- | | | |
|----|--|------|
| 1) | lista nr 3 KW Prawo i Sprawiedliwość | 4961 |
| 2) | lista nr 14 KWW SADECKI RUCH SAMORZĄDOWY | 3021 |

Podział mandatów pomiędzy listy kandydatów

13. Wyliczenie ilorazów wyborczych dla poszczególnych list kandydatów uczestniczących w podziale mandatów jest następujące (z dokładnością do czterech miejsc po przecinku):

Lista nr 3

Liczba głosów oddanych na listę nr 3 — X= 4961

Wyliczone ilorazy wyborcze:

X:1 = 4 961,0000

X:2 = 2 480,5000

X:3 = 1 653,6667

X:4 = 1 240,2500

X:5 = 992,2000

Lista nr 14

Liczba głosów oddanych na listę nr 14 — X= 3021

Wyliczone ilorazy wyborcze:

X:1 = 3 021,0000

X:2 = 1 510,5000

X:3 = 1 007,0000

X:4 = 755,2500

X:5 = 604,2000

14. Szereg kolejno największych liczb (ilorazów wyborczych) jest następujący:


- 1) 4 961,0000 odpowiada liście nr 3
- 2) 3 021,0000 odpowiada liście nr 14
- 3) 2 480,5000 odpowiada liście nr 3
- 4) 1 653,6667 odpowiada liście nr 3
- 5) 1 510,5000 odpowiada liście nr 14


15. W związku z tym, iż ilorazy wyborcze równe ostatniej z liczb uszeregowanych (upoważniającej do przyznania mandatu) uzyskały lista - pierwszeństwo do otrzymania mandatu uzyskała lista nr -, na którą oddano najwięcej głosów.


16. W związku z tym, iż ilorazy wyborcze równe ostatniej z liczb uszeregowanych (upoważniającej do przyznania mandatu) uzyskały lista -, i oddano na nie równą liczbę głosów, pierwszeństwo do otrzymania mandatu uzyskała lista nr -, na którą w większej liczbie obwodów oddano większą liczbę głosów.
17. Ponieważ pierwszeństwa do otrzymania nie można ustalić w sposób opisany w pkt 15 i 16 pierwszeństwo do uzyskania mandatu przez listę -, Komisja ustaliła w trybie losowania i mandat przypadł liście nr - .

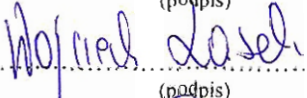
Przy sporządzeniu protokołu obecni byli członkowie Komisji:


- 1 Skoczeń Dominik – PRZEWODNICZĄCY
- 2 Bocheńska Barbara Agata – ZASTĘPCA
- 3 Franczak Artur Stanisław – CZŁONEK
- 4 Lasek Wojciech Stanisław – CZŁONEK
- 5 Wstawska Ciastoń Ewelina Magdalena – CZŁONEK


(podpis)


(podpis)


(podpis)


(podpis)


(podpis)

