

WYBORY DO RADY POWIATU

| | | | | | |
|--------------------|---|---|------------------|---|---|
| Okręg wyborczy nr: | * | 6 | Liczba mandatów: | * | 6 |
|--------------------|---|---|------------------|---|---|

ZESTAWIENIE WYNIKÓW GŁOSOWANIA I PODZIAŁU MANDATÓW
W OKRĘGU WYBORCZYM

Zestawienie wyników głosowania i podziału mandatów w okręgu wyborczym nr 6, utworzonym dla wyboru Rady Powiatu Nowosądeckiego sporządzone dnia 18 listopada 2014 przez Powiatową Komisję Wyborczą w Nowym Sączu.

Komisja stwierdza, że otrzymała protokoły głosowania od 42 obwodowych komisji wyborczych właściwych do przeprowadzenia głosowania w okręgu i na podstawie tych protokołów ustaliła następujące wyniki głosowania w okręgu:

| | | | | | | | |
|----|----------------------------------------------------------------------------------------------------------------------------------------------------------|---|---|---|---|---|---|
| 1 | Liczba wyborców uprawnionych do głosowania (<i>umieszczonych w spisie, z uwzględnieniem dodatkowych formularzy</i>) w chwili zakończenia głosowania | * | 3 | 4 | 4 | 8 | 2 |
| 2 | Liczba wyborców, którym wydano karty do głosowania (<i>liczba podpisów w spisie oraz adnotacje „odmowa podpisu”</i>) | * | 1 | 7 | 3 | 5 | 4 |
| 3 | Liczba wyborców głosujących przez pełnomocnika (<i>liczba kart do głosowania wydanych na podstawie otrzymanych przez komisję aktów pełnomocnictwa</i>) | * | * | * | * | 1 | 8 |
| 4 | Liczba wyborców, którym wysłano pakiety wyborcze | * | * | * | * | * | 0 |
| 5 | Liczba otrzymanych kopert zwrotnych | * | * | * | * | * | 0 |
| 5a | Liczba kopert zwrotnych, w których nie było oświadczenia o osobistym i tajnym oddaniu głosu | * | * | * | * | * | 0 |
| 5b | Liczba kopert zwrotnych, w których oświadczenie nie było podpisane przez wyborcę | * | * | * | * | * | 0 |
| 5c | Liczba kopert zwrotnych, w których nie było koperty na kartę do głosowania | * | * | * | * | * | 0 |
| 5d | Liczba kopert zwrotnych, w których znajdowała się niezaklejona koperta na kartę do głosowania | * | * | * | * | * | 0 |
| 5e | Liczba kopert na kartę do głosowania wrzuconych do urny | * | * | * | * | * | 0 |

Uwaga! Liczba z pkt. 5 nie może być większa od liczby z pkt. 4.

| | | | | | | | |
|----|------------------------------------------------------------|---|---|---|---|---|---|
| 6 | Liczba kart wyjętych z urny | * | 1 | 7 | 3 | 3 | 9 |
| 6a | w tym liczba kart wyjętych z kopert na karty do głosowania | * | * | * | * | * | 0 |

Uwaga! Liczba z pkt. 6 pomniejszona o liczbę z pkt. 6a powinna być równa liczbie z pkt. 2.

| | | | | | | | |
|----|-------------------------------------------------------------------------------------------------------------------------|---|---|---|---|---|---|
| 7 | Liczba kart nieważnych (<i>innych niż urzędowo ustalone lub nieopatrzonych pieczęcią obwodowej komisji wyborczej</i>) | * | * | * | * | * | 0 |
| 8 | Liczba kart ważnych | * | 1 | 7 | 3 | 3 | 9 |
| 9 | Liczba głosów nieważnych (= kart ważnych) | * | * | 3 | 3 | 7 | 1 |
| 10 | Liczba głosów ważnych oddanych łącznie na wszystkie listy kandydatów (= kart ważnych) | * | 1 | 3 | 9 | 6 | 8 |

Symbol kontrolny systemu informatycznego i jego kod kreskowy


Zobacz: Głos

Uwaga! Suma liczb z pkt. 9 i 10 **musi** być równa liczbie z pkt. 8.

11. Na poszczególne listy kandydatów i umieszczonych na nich kandydatów oddano następujące liczby głosów ważnych:

Lista nr 3 — KW Prawo i Sprawiedliwość

| | | | | | | |
|------------------------------------------|---|---|---|---|---|---|
| Liczba głosów ważnych oddanych na listę: | * | * | 5 | 3 | 2 | 5 |
|------------------------------------------|---|---|---|---|---|---|

Na poszczególnych kandydatów z tej listy oddano następujące liczby głosów ważnych:

| | | | | | | | |
|-------|------------------------------|---|---|---|---|---|---|
| 1 | RYBA Marian Józef | * | * | 1 | 3 | 1 | 0 |
| 2 | SUŁKOWSKI Stanisław Jan | * | * | * | 8 | 4 | 2 |
| 3 | RAPACZ Marian | * | * | * | 3 | 2 | 1 |
| 4 | GAJOWSKI Przemysław Wojciech | * | * | * | 3 | 0 | 3 |
| 5 | TALAR Barbara Stanisława | * | * | * | 5 | 0 | 4 |
| 6 | ADAMCZYK Marta | * | * | * | 5 | 5 | 1 |
| 7 | BROKOS Lucyna Małgorzata | * | * | * | 3 | 0 | 4 |
| 8 | MAŚLANKA Lech Michał | * | * | * | 4 | 8 | 4 |
| 9 | HAMERNIK Marzena | * | * | * | 3 | 5 | 8 |
| 10 | MAŃKA Bolesław Jacek | * | * | * | 1 | 8 | 8 |
| 11 | GOMÓŁKA Izabela Dominika | * | * | * | 1 | 6 | 0 |
| Razem | | * | * | 5 | 3 | 2 | 5 |

Uwaga! Suma głosów oddanych na wszystkich kandydatów z danej listy (rubryka „Razem”) równa się liczbie głosów ważnych oddanych na tę listę. Wyjątek od tej zasady może dotyczyć listy, na której znajduje się nazwisko kandydata skreślonego z listy.

Lista nr 4 — KW Platforma Obywatelska RP

| | | | | | | |
|------------------------------------------|---|---|---|---|---|---|
| Liczba głosów ważnych oddanych na listę: | * | * | 2 | 7 | 5 | 4 |
|------------------------------------------|---|---|---|---|---|---|

Na poszczególnych kandydatów z tej listy oddano następujące liczby głosów ważnych:

| | | | | | | | |
|---|----------------------------|---|---|---|---|---|---|
| 1 | REŚKO Dariusz Józef | * | * | * | 9 | 7 | 5 |
| 2 | KRÓL-MIREK Agata Kazimiera | * | * | * | 5 | 1 | 4 |
| 3 | GANCARZ Andrzej | * | * | * | 5 | 3 | 6 |
| 4 | LAUROSIEWICZ Jakub Erwin | * | * | * | 1 | 6 | 9 |
| 5 | JEREMENKO Zbigniew Tadeusz | * | * | * | 1 | 2 | 3 |

Symbol kontrolny systemu informatycznego i jego kod kreskowy

Handwritten signature and scribbles

| | | | | | | | |
|-------|-------------------------|---|---|---|---|---|---|
| 6 | WALIGÓRA Marcin Łukasz | * | * | * | * | 7 | 0 |
| 7 | RYMARCZYK Mariusz Jakub | * | * | * | 1 | 8 | 0 |
| 8 | OLEŚ Marzena Kinga | * | * | * | * | 2 | 8 |
| 9 | POWĄŻKA Paweł Jan | * | * | * | * | 2 | 2 |
| 10 | CICHONŃ Klaudia Ewelina | * | * | * | * | 2 | 9 |
| 11 | MAJOCHA Justyna Kinga | * | * | * | * | 6 | 8 |
| 12 | GRUSZCZYŃSKA Małgorzata | * | * | * | * | 4 | 0 |
| Razem | | * | * | 2 | 7 | 5 | 4 |

Uwaga! Suma głosów oddanych na wszystkich kandydatów z danej listy (rubryka „Razem”) równa się liczbie głosów ważnych oddanych na tę listę. Wyjątek od tej zasady może dotyczyć listy, na której znajduje się nazwisko kandydata skreślonego z listy.

Lista nr 13 — KWW SOLIDARNIE DLA SADECCZYNY

| | | | | | | |
|------------------------------------------|---|---|---|---|---|---|
| Liczba głosów ważnych oddanych na listę: | * | * | * | 8 | 5 | 1 |
|------------------------------------------|---|---|---|---|---|---|

Na poszczególnych kandydatów z tej listy oddano następujące liczby głosów ważnych:

| | | | | | | | |
|----|-----------------------------|---|---|---|---|---|---|
| 1 | ŚLIWA Sylwia | * | * | * | 2 | 3 | 5 |
| 2 | REPEL Andrzej | * | * | * | 1 | 3 | 7 |
| 3 | KUKIEŁKA-KRÓL Beata Maria | * | * | * | * | 4 | 3 |
| 4 | OCZKOŚ Czesława | * | * | * | 1 | 0 | 6 |
| 5 | NOWAK Roman Józef | * | * | * | * | 3 | 0 |
| 6 | LISOWSKI Łukasz Michał | * | * | * | * | 3 | 8 |
| 7 | SZCZYPKA Magdalena Anna | * | * | * | * | 4 | 1 |
| 8 | ASZKOWSKI Paweł Maksymilian | * | * | * | * | 1 | 1 |
| 9 | RUSINIAK Józef Piotr | * | * | * | * | 6 | 1 |
| 10 | OLCHAWA Danuta | * | * | * | * | 1 | 3 |
| 11 | GÓRKA Piotr Franciszek | * | * | * | * | 3 | 3 |
| 12 | KURZEJA Marek Michał | * | * | * | 1 | 0 | 3 |

Symbol kontrolny systemu informatycznego i jego kod kreskowy

Handwritten signature:
Czesława Bochar

Razem

* * * 8 5 1

Uwaga! Suma głosów oddanych na wszystkich kandydatów z danej listy (rubryka „Razem”) równa się liczbie głosów ważnych oddanych na tę listę. Wyjątek od tej zasady może dotyczyć listy, na której znajduje się nazwisko kandydata skreślonego z listy.

Lista nr 14 — KWW SĄDECKI RUCH SAMORZĄDOWY

| | | | | | | |
|------------------------------------------|---|---|---|---|---|---|
| Liczba głosów ważnych oddanych na listę: | * | * | 3 | 2 | 8 | 3 |
|------------------------------------------|---|---|---|---|---|---|

Na poszczególnych kandydatów z tej listy oddano następujące liczby głosów ważnych:

| | | | | | | | |
|----|--------------------------------|---|---|---|---|---|---|
| 1 | OLEKSY Włodzimierz Stanisław | * | * | * | 9 | 8 | 4 |
| 2 | DOBOSZ Marian Stanisław | * | * | * | 8 | 9 | 2 |
| 3 | KULIG Maria Krystyna | * | * | * | 2 | 1 | 8 |
| 4 | MIEJSKA Janina Anna | * | * | * | 1 | 0 | 9 |
| 5 | MAZUR Adam Jan | * | * | * | 4 | 1 | 8 |
| 6 | MILANICZ-PAJOR Iwona Magdalena | * | * | * | * | 5 | 0 |
| 7 | RAPACZ Anna Bogusława | * | * | * | 1 | 7 | 8 |
| 8 | BAJOREK-BIEŚ Klementyna | * | * | * | 1 | 2 | 7 |
| 9 | SZTUCZKA Sabina Małgorzata | * | * | * | * | 8 | 1 |
| 10 | BUKOWSKA Małgorzata | * | * | * | * | 2 | 5 |
| 11 | LISAK Daniel Rafał | * | * | * | 1 | 6 | 3 |
| 12 | PŁOWIEC Krzysztof Zbigniew | * | * | * | * | 3 | 8 |
| | Razem | * | * | 3 | 2 | 8 | 3 |

Uwaga! Suma głosów oddanych na wszystkich kandydatów z danej listy (rubryka „Razem”) równa się liczbie głosów ważnych oddanych na tę listę. Wyjątek od tej zasady może dotyczyć listy, na której znajduje się nazwisko kandydata skreślonego z listy.

Lista nr 15 — KWW WSPÓLNOTA SAMORZĄDOWA ZIEMI SĄDECKIEJ

| | | | | | | |
|------------------------------------------|---|---|---|---|---|---|
| Liczba głosów ważnych oddanych na listę: | * | * | 1 | 2 | 5 | 2 |
|------------------------------------------|---|---|---|---|---|---|

Na poszczególnych kandydatów z tej listy oddano następujące liczby głosów ważnych:

| | | | | | | | |
|---|-----------------------|---|---|---|---|---|---|
| 1 | BODZIONY Emil | * | * | * | 6 | 0 | 6 |
| 2 | CZECH Ewelina Barbara | * | * | * | * | 2 | 5 |
| 3 | FLIEGER Tomasz | * | * | * | * | 2 | 3 |
| 4 | DUBEC-DUDY CZ Julia | * | * | * | * | 4 | 1 |

Symbol kontrolny systemu informatycznego i jego kod kreskowy

Cioma Bodziony

| | | | | | | | |
|-------|-------------------------|---|---|---|---|---|---|
| 5 | FLOREK Monika Blanka | * | * | * | * | 5 | 7 |
| 6 | JANECZEK Jakub Wojciech | * | * | * | * | 4 | 6 |
| 7 | KUC Zofia Janina | * | * | * | 1 | 7 | 3 |
| 8 | OBRZUD Elżbieta Maria | * | * | * | * | 8 | 0 |
| 9 | RUSINIAK Wiktor Łukasz | * | * | * | * | 3 | 1 |
| 10 | SAWICKA Agnieszka Ewa | * | * | * | 1 | 1 | 5 |
| 11 | ŚMIAŁEK Janusz | * | * | * | * | 3 | 6 |
| 12 | TADA Wojciech Marian | * | * | * | * | 1 | 9 |
| Razem | | * | * | 1 | 2 | 5 | 2 |

Uwaga! Suma głosów oddanych na wszystkich kandydatów z danej listy (rubryka „Razem”) równa się liczbie głosów ważnych oddanych na tę listę. Wyjątek od tej zasady może dotyczyć listy, na której znajduje się nazwisko kandydata skreślonego z listy.

Lista nr 16 — KWW SĄDECKA WSPÓLNOTA SAMORZĄDOWA

| | | | | | | |
|------------------------------------------|---|---|---|---|---|---|
| Liczba głosów ważnych oddanych na listę: | * | * | * | 5 | 0 | 3 |
|------------------------------------------|---|---|---|---|---|---|

Na poszczególnych kandydatów z tej listy oddano następujące liczby głosów ważnych:

| | | | | | | | |
|-------|-----------------------------|---|---|---|---|---|---|
| 1 | NOWAK Renata Helena | * | * | * | 1 | 0 | 5 |
| 2 | OLCHAWA Agnieszka | * | * | * | * | 2 | 7 |
| 3 | JARZĘBAK Łukasz | * | * | * | 2 | 2 | 2 |
| 4 | DUDA Aleksander Maciej | * | * | * | * | * | 4 |
| 5 | KALIŃSKA Wanda Krystyna | * | * | * | * | 9 | 5 |
| 6 | BASTA Maciej Jan | * | * | * | * | * | 5 |
| 7 | BRZEZIŃSKI Wiktor Oskar | * | * | * | * | * | 4 |
| 8 | SEJUD Maksymilian Krzysztof | * | * | * | * | * | 3 |
| 9 | LELITO Piotr Mariusz | * | * | * | * | 1 | 7 |
| 10 | TOKARCZYK Elżbieta Urszula | * | * | * | * | 2 | 1 |
| Razem | | * | * | * | 5 | 0 | 3 |

Uwaga! Suma głosów oddanych na wszystkich kandydatów z danej listy (rubryka „Razem”) równa się liczbie głosów ważnych oddanych na tę listę. Wyjątek od tej zasady może dotyczyć listy, na której znajduje się nazwisko kandydata skreślonego z listy.

Symbol kontrolny systemu informatycznego i jego kod kreskowy

Gowa Zocler

12. Spośród komitetów wyborczych mających zarejestrowaną listę w okręgu warunek uzyskania co najmniej 5% głosów ważnych w skali powiatu i prawo do uczestniczenia w podziale mandatów w okręgu uzyskały listy następujących komitetów wyborczych:

| | | |
|----|------------------------------------------|------|
| 1) | lista nr 3 KW Prawo i Sprawiedliwość | 5325 |
| 2) | lista nr 4 KW Platforma Obywatelska RP | 2754 |
| 3) | lista nr 14 KWW SĄDECKI RUCH SAMORZĄDOWY | 3283 |

Podział mandatów pomiędzy listy kandydatów

13. Wyliczenie ilorazów wyborczych dla poszczególnych list kandydatów uczestniczących w podziale mandatów jest następujące (z dokładnością do czterech miejsc po przecinku):

Lista nr 3

Liczba głosów oddanych na listę nr 3 — X= 5325

Wyliczone ilorazy wyborcze:

X:1 = 5 325,0000

X:2 = 2 662,5000

X:3 = 1 775,0000

X:4 = 1 331,2500

X:5 = 1 065,0000

X:6 = 887,5000

X:7 = 760,7143

Lista nr 4

Liczba głosów oddanych na listę nr 4 — X= 2754

Wyliczone ilorazy wyborcze:

X:1 = 2 754,0000

X:2 = 1 377,0000

X:3 = 918,0000

X:4 = 688,5000

X:5 = 550,8000

X:6 = 459,0000

X:7 = 393,4286

Lista nr 14

Liczba głosów oddanych na listę nr 14 — X= 3283

Wyliczone ilorazy wyborcze:

X:1 = 3 283,0000

X:2 = 1 641,5000

X:3 = 1 094,3333

X:4 = 820,7500

X:5 = 656,6000

X:6 = 547,1667

X:7 = 469,0000

14. Szereg kolejno największych liczb (ilorazów wyborczych) jest następujący:


- 1) 5 325,0000 odpowiada liście nr 3
- 2) 3 283,0000 odpowiada liście nr 14
- 3) 2 754,0000 odpowiada liście nr 4
- 4) 2 662,5000 odpowiada liście nr 3
- 5) 1 775,0000 odpowiada liście nr 3
- 6) 1 641,5000 odpowiada liście nr 14
- 7) 1 377,0000 odpowiada liście nr 4


15. W związku z tym, iż ilorazy wyborcze równe ostatniej z liczb uszeregowanych (upoważniającej do przyznania mandatu) uzyskały lista - pierwszeństwo do otrzymania mandatu uzyskała lista nr -, na którą oddano najwięcej głosów.
16. W związku z tym, iż ilorazy wyborcze równe ostatniej z liczb uszeregowanych (upoważniającej do przyznania mandatu) uzyskały lista -, i oddano na nie równą liczbę głosów, pierwszeństwo do otrzymania mandatu uzyskała lista nr -, na którą w większej liczbie obwodów oddano większą liczbę głosów.
17. Ponieważ pierwszeństwa do otrzymania nie można ustalić w sposób opisany w pkt 15 i 16 pierwszeństwo do uzyskania mandatu przez listę -, Komisja ustaliła w trybie losowania i mandat przypadł liście nr - .

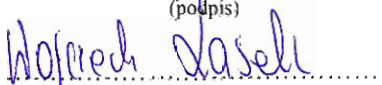
Przy sporządzeniu protokołu obecni byli członkowie Komisji:

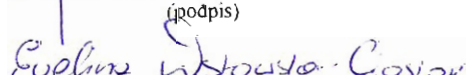
- 1 Skoczeń Dominik – PRZEWODNICZĄCY
- 2 Bocheńska Barbara Agata – ZASTĘPCA
- 3 Franczak Artur Stanisław – CZŁONEK
- 4 Lasek Wojciech Stanisław – CZŁONEK
- 5 Wstawska Ciastoń Ewelina Magdalena – CZŁONEK


(podpis)


(podpis)


(podpis)


(podpis)


(podpis)

